

# МОДУЛЬ 5

Типовая учебная  
программа для УИК

**РЦФТИТ**

## ОРГАНИЗАЦИЯ РАБОТЫ УИК ПО ПОДГОТОВКЕ К ГОЛОСОВАНИЮ С ИСПОЛЬЗОВАНИЕМ КОИБ



ТЕКСТ



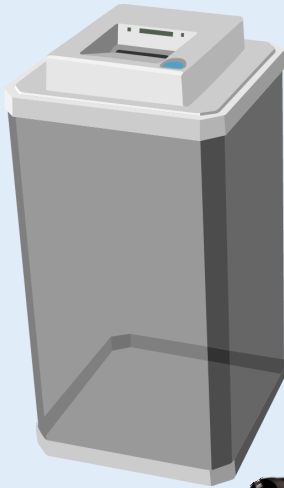

5

## Комплекс обработки избирательных бюллетеней (КОИБ)



В состав КОИБ входят:

два сканирующих устройства  
с программным обеспечением



печатающее  
устройство



комплект  
кабелей

два накопителя  
бюллетеней

КОИБ обеспечивает:

- 1 автоматизированный прием и обработку бюллетеней
- 2 подсчет обработанных бюллетеней и голосов избирателей
- 3 ввод значений строк протокола, которые автоматически не подсчитываются КОИБ
- 4 проверку контрольных и иных соотношений данных
- 5 печатание сведений о результатах голосования
- 6 печатание протокола УИК об итогах голосования по каждому виду проводимых выборов
- 7 запись результатов голосования на внешний накопитель
- 8 одновременное проведение до девяти видов выборов с выдачей результатов голосования по каждому

5

## Комплекс обработки избирательных бюллетеней (КОИБ)



В КОИБ реализована технология контактного оптического сканирования бюллетеней



Избиратель может поставить **любую отметку в квадрате** (КОИБ ее считает)

### Возможности КОИБ:


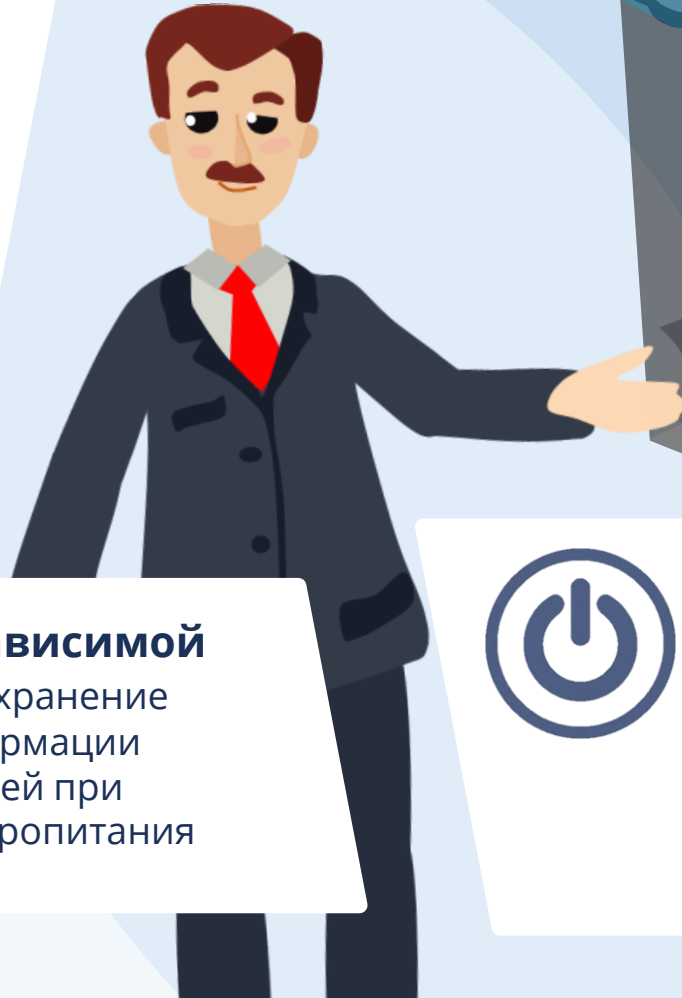
- 1 настройка на все виды проводимых выборов
- 2 автоматический прием и считывание графической информации с бюллетеней
- 3 распознавание бюллетеней установленной формы
- 4 идентификация подлинности бюллетеня, возврат любого документа, не являющегося бюллетенем
- 5 классификация бюллетеней на действительные и недействительные
- 6 маркировка недействительных бюллетеней
- 7 сохранение данных голосования в энергонезависимой памяти
- 8 проверка контрольных соотношений при подготовке протокола об итогах голосования

5

## Комплекс обработки избирательных бюллетеней (КОИБ)



Оба сканирующих устройства КОИБ способны работать в автономном режиме, что позволяет не прерывать голосование в случае выхода из строя одного из сканеров



КОИБ обладает энергонезависимой памятью, обеспечивающей сохранение результатов голосования и информации от принятых сканером бюллетеней при неожиданном отключении электропитания



При включении после нештатного завершения работы сканер восстановит состояние, в котором находился до этого, и выведет на индикатор информацию о количестве опущенных в него бюллетеней, если это предусмотрено режимом, в котором он находится

## 5.1


# Требования, предъявляемые к помещению для голосования при использовании КОИБ

До начала развертывания КОИБ должна быть установлена стационарная или переносная электрическая розетка, расположенная не более чем в 3 метрах от места установки КОИБ

Рядом с информационным стендом и местом установки КОИБ должны быть размещены **плакаты с правилами голосования с использованием КОИБ**



КОИБ должны полностью находиться **в зоне видимости камер видеонаблюдения**



**В течение всего времени работы УИК в день (дни) голосования** все технические средства, входящие в состав КОИБ, должны находиться в поле зрения членов УИК и лиц, имеющих право присутствовать в помещении для голосования



## 5.2

# Сборка и проверка КОИБ



**Сборку и функционирование КОИБ** обеспечивают операторы КОИБ – члены УИК, которые прошли курс обучения правилам эксплуатации комплекса

### Проверка работоспособности КОИБ включает:

- 1 загрузку исходных данных с распечаток с исходными данными в машиночитаемом коде или с ключевого носителя информации
- 2 тестирование КОИБ
- 3 проведение голосования в тренировочном режиме



5.2

## Дополнительное оборудование при использовании КОИБ



**УИК, применяющая КОИБ, дополнительно должна быть обеспечена:**


**Прямоугольной печатью с номером избирательного участка, полученной в ТИК**




**Бюллетенями для голосования с использованием КОИБ, полученными от ТИК**




**Бумагой формата А4 для принтера КОИБ**



**Исходными данными в машиночитаемом коде и ключевым носителем информации**



**Запасными штемпельными подушками для печати из расчета одна штемпельная подушка на 1000 оттисков**



**Должно быть предусмотрено наличие резервного стационарного ящика для голосования**

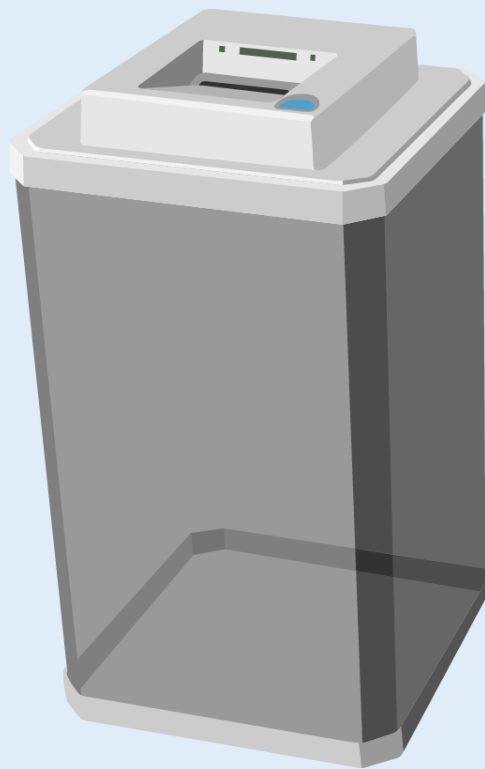
5.3

# Типы КОИБ

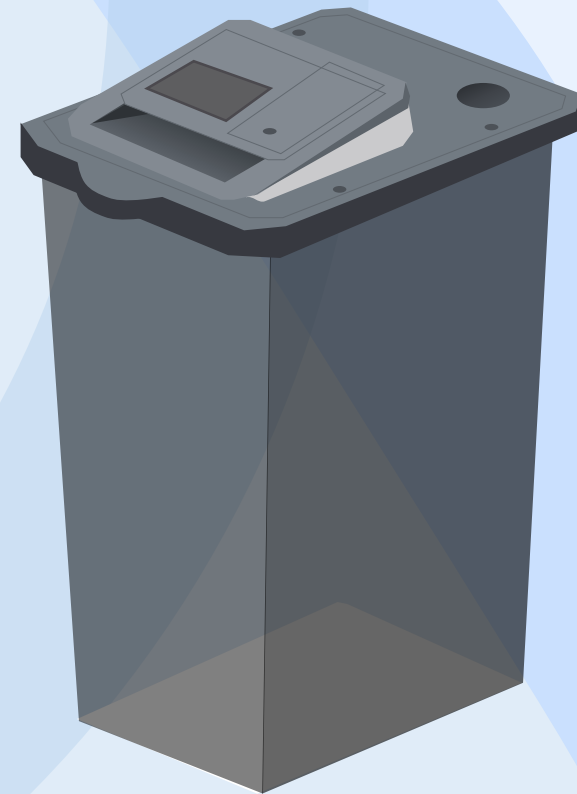


В УИК  
используются  
КОИБ двух  
типов:

КОИБ-2010



КОИБ-2017





## 5.3

# Организация работы УИК с использованием КОИБ



**В день голосования члены УИК собираются в помещении для голосования не позднее чем за час до начала времени голосования для проведения тестирования КОИБ**



## Операторам КОИБ необходимо:

- 1 Получить у председателя УИК по актам ключевой носитель информации и комплект бюллетеней** для проведения тестирования КОИБ (для КОИБ-2017 - и исходные данные в машиночитаемом коде)
- 2 Включить КОИБ и загрузить исходные данные**
  - КОИБ-2010 – с ключевого носителя информации,
  - КОИБ-2017 – с распечаток с исходными данными в машиночитаемом коде
- 3 Уточнить у председателя УИК информацию о выбывших кандидатах, списках кандидатов** (КОИБ-2010 – в случае необходимости снять позиции с голосования)
- 4 Распечатать исходные данные и передать распечатку председателю УИК** (КОИБ-2017 – проверить по распечатке правильность включения в исходные данные кандидатов, списков кандидатов), *распечатка исходных данных подписывается председателем, заместителем председателя и секретарем УИК*
- 5 Выполнить тестирование КОИБ**

## 5.3

# Организация работы УИК с использованием КОИБ

## Операторам КОИБ необходимо:

- 6 **Распечатать протокол тестирования** и передать распечатку председателю УИК



*Распечатка протокола тестирования подписывается председателем, заместителем председателя и секретарем УИК*



*Подписанные распечатки исходных данных и протокола тестирования вкладываются в конверт для документации и вместе с первым экземпляром протокола об итогах голосования передаются в вышестоящую избирательную комиссию*



- 7 **Из накопителей для бюллетеней извлечь бюллетени**, использованные для проведения тестирования, и сдать их\* для погашения председателю УИК
- 8 **Доложить по телефонам «горячей линии технической поддержки»** о готовности КОИБ к проведению голосования на участке



**Тестовые бюллетени неустановленной формы без оттиска печати УИК** после завершения тестирования КОИБ заверяются подписями двух членов УИК и печатью комиссии

\*после внесения записей о возврате в соответствующий акт

## 5.3

# Право присутствия



При подготовке КОИБ к проведению голосования в день голосования до его начала вправе присутствовать:

члены вышестоящих избирательных комиссий с правом решающего голоса и работники их аппаратов




зарегистрированный кандидат либо его уполномоченный представитель по финансовым вопросам или доверенное лицо



уполномоченный представитель или доверенное лицо избирательного объединения, список кандидатов которого зарегистрирован, или кандидат из указанного списка

аккредитованные представители СМИ



наблюдатели, иностранные (международные) наблюдатели



Председатель УИК оповещает всех присутствующих о порядке проведения тестирования, его начале и результатах



Подготовка КОИБ должна быть завершена до времени начала голосования


## 5.3

# Работа с КОИБ перед голосованием



В день голосования непосредственно перед наступлением времени голосования председатель УИК предьявляет к осмотру:


1 Пустые накопители бюллетеней



2 Пустые переносные ящики для голосования



3 Пустой резервный стационарный ящик для голосования



Все они опечатываются (включая прорезь резервного ящика)


## 5.3

# Работа с КОИБ перед голосованием



## Операторы КОИБ:

- 1 **устанавливают** сканирующие устройства на накопители
- 2 **опечатывают соединения** сканирующих устройств с накопителями



- 1 Председатель УИК объявляет **об открытии помещения** для голосования
- 2 По его указанию КОИБ переводится **в режим голосования «Стационарный»**
- 3 Председатель УИК предъявляет присутствующим лицам **нулевые значения счетчика** принятых бюллетеней на экранах всех сканирующих устройств КОИБ

*При проведении досрочного голосования, предусмотренного п. 2 ст. 65 Федерального закона № 67-ФЗ, УИК проводит действия, описанные в разделе 5.6*

## 5.3

# Работа с КОИБ во время голосования



Голосование производится на любом сканирующем устройстве из состава КОИБ



В течение дня голосования в режиме «Стационарный» (во время, определенное вышестоящей комиссией) операторы КОИБ:

- 1 считывают показания со счетчиков всех сканирующих устройств КОИБ
- 2 суммируют их, делят на количество видов используемых при голосовании бюллетеней
- 3 получившееся число проголосовавших избирателей сообщают председателю УИК, который передает эти данные в вышестоящую комиссию




## 5.3

# По окончании голосования



После завершения работы со списком избирателей и внесения соответствующих данных в увеличенную форму протокола **УИК производит следующие действия:**



1

Если в течение дня голосования использовался резервный стационарный ящик для ручного голосования, УИК проверяет **неповрежденность печатей (пломб), открывает его**



2

Затем председатель УИК опускает все содержащиеся в нем бюллетени в сканирующее устройство КОИБ в режиме «Стационарный» (таким образом, чтобы не нарушалась тайна голосования)



**Если печать (пломба) резервного стационарного ящика для голосования повреждена**

1

УИК составляет акт, в котором указывает причину повреждения и излагает свои выводы

2

Обнаруженные в ящике с поврежденной печатью (пломбой) бюллетени в сканирующее устройство не опускаются

3

УИК решает вопрос об их действительности и впоследствии составляет вручную протокол об итогах голосования\*



После выполнения указанных действий **КОИБ переводится в режим «Переносной»**

\*суммируя полученные данные этих бюллетеней с данными протокола об итогах голосования, полученного с помощью КОИБ

## 5.3

# Переносные ящики для голосования



Вскрытию переносных ящиков для голосования предшествует проверка неповрежденности печатей (пломб) на них



**Если печать (пломба) повреждена**

УИК составляет акт о выявленном повреждении, в котором указывает причину повреждения и излагает свои выводы



Подсчет бюллетеней, находившихся в переносных ящиках, ведется так, чтобы не нарушалась тайна голосования

1

Число извлеченных бюллетеней установленной формы оглашается и вносится в соответствующую строку увеличенной формы протокола об итогах голосования



2



## 5.3

# Переносные ящики для ГОЛОСОВАНИЯ



Если число обнаруженных в переносном ящике бюллетеней установленной формы больше количества заявлений избирателей, содержащих отметку о получении бюллетеня:



\*в т.ч. в нем указываются фамилии и инициалы членов УИК, обеспечивавших проведение голосования вне помещения для голосования с использованием этого ящика для голосования

- 1 Все бюллетени из этого ящика для голосования признаются недействительными, о чем составляется акт\*, который прилагается к протоколу об итогах голосования
- 2 Число признанных в этом случае недействительными бюллетеней оглашается и вносится в указанный акт
- 3 На лицевой стороне недействительных бюллетеней, на квадратах, расположенных справа от данных кандидатов, списков кандидатов, **вносится запись о причине признания бюллетеня недействительным**. Она подтверждается подписями двух членов УИК и заверяется печатью комиссии

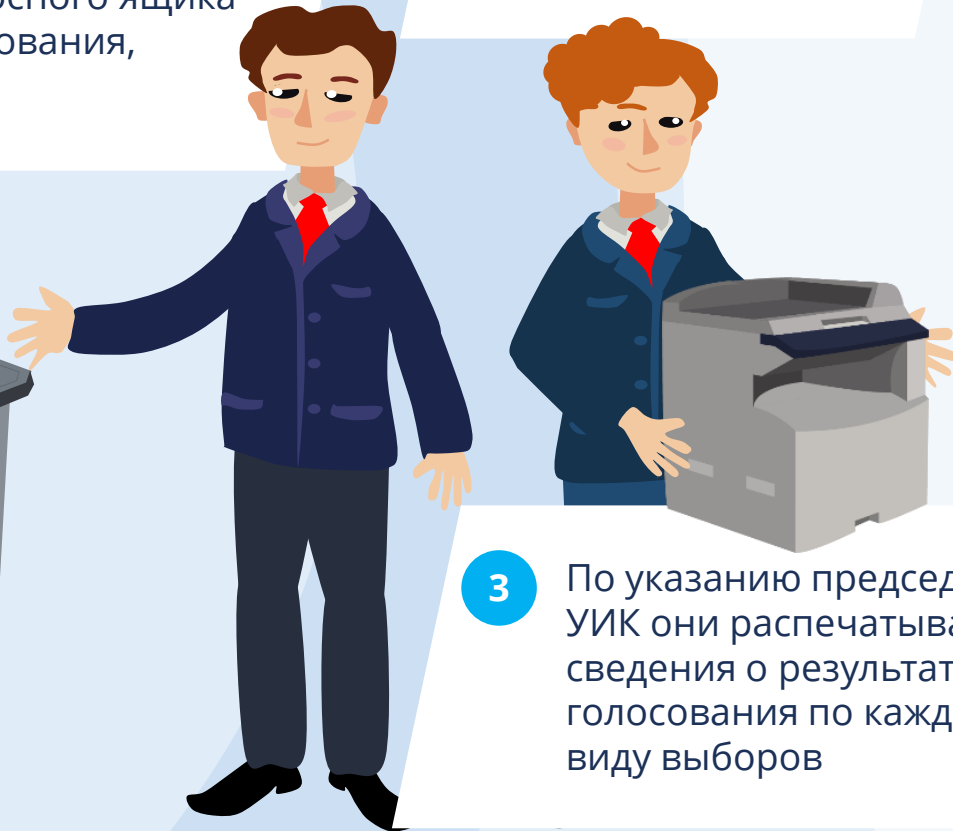
## 5.3

# Режим «Подведение итогов» КОИБ

- 1 Председатель УИК опускает все бюллетени установленной формы, извлеченные из переносного ящика для голосования, в КОИБ



- 2 После этого операторы переводят КОИБ в режим «Подведение итогов»



- 3 По указанию председателя УИК они распечатывают сведения о результатах голосования по каждому виду выборов

- 4 Сведения о результатах голосования по каждому виду выборов автоматически оглашаются КОИБ через встроенный в него громкоговоритель (динамик)

- 5 Полученные распечатки операторы КОИБ передают председателю УИК, а также заместителю председателя, секретарю и членам УИК по их требованию

- 6 Они подписываются председателем, заместителем председателя и секретарем УИК с указанием даты и времени подписания и заверяются печатью УИК



*Данные, содержащиеся в распечатках, заносятся в увеличенную форму протокола УИК*

*Подписанные и заверенные распечатки направляются в вышестоящую комиссию вместе с первым экземпляром протокола УИК об итогах голосования*


5.3

# Составление протокола УИК об итогах голосования

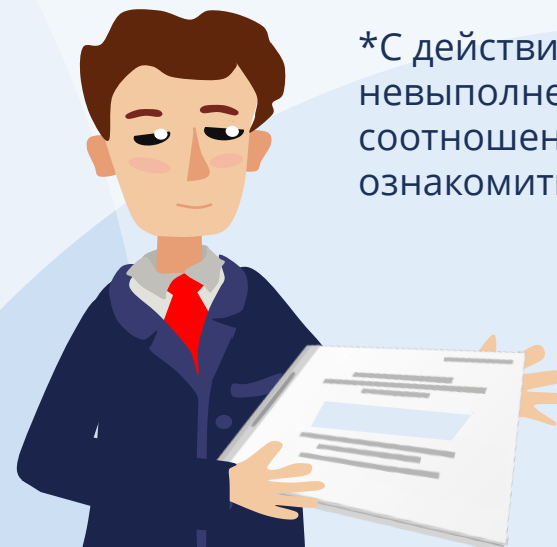


**Для составления протокола  
об итогах голосования**

**1** Операторы КОИБ получают у председателя УИК данные строк протокола УИК, которые не могут быть подсчитаны КОИБ автоматически, вводят их в комплекс



**2** КОИБ производит проверку контрольных соотношений данных протокола, на экран выводится информация о выполнении либо невыполнении контрольных соотношений



\*С действиями УИК в случае невыполнения контрольных соотношений данных можно ознакомиться в модуле 8

**3** После составления протокола об итогах голосования с выполненными контрольными соотношениями данных оператор КОИБ распечатывает его в двух экземплярах для подписания, полученные распечатки передаются председателю УИК\*

## 5.3

# Подписание протокола УИК об итогах голосования



УИК сравнивает данные, содержащиеся в полученной распечатке протокола, с данными, содержащимися в ранее полученной распечатке сведений о результатах голосования



В случае поступления жалоб (заявлений), касающихся процедуры подсчета, УИК вправе принять решение о проведении ручного подсчета голосов



В случае совпадения данных по результатам ручного подсчета составляется соответствующий акт, который вместе с протоколом УИК об итогах голосования направляется в вышестоящую комиссию

### По его итогам:

- 1 составляется протокол об итогах голосования с отметкой «Повторный»
- 2 либо подписывается протокол, составленный с помощью КОИБ



В случае несовпадения данных УИК принимает решение о проведении ручного подсчета голосов



## 5.4

# Комплекты бюллетеней для тестирования и тренировки



Для каждого сканирующего устройства КОИБ по каждому уровню выборов необходимо подготовить следующее число комплектов бюллетеней:

### Каждый комплект для тестирования включает:

- 1 по 1 действительному бюллетеню с отметкой в квадрате
- 1 недействительный бюллетень без отметок
- 1 недействительный бюллетень, в котором число отметок в квадратах превышает число отметок, установленное законом
- 1 бюллетень неустановленной формы без оттиска печати комиссии



2 - для тестирования

1 - для тренировки

### Каждый комплект для тренировки включает:

- 1 2 недействительных бюллетеня (бюллетень без отметок и бюллетень, в котором число отметок в квадратах превышает число отметок, установленное законом)
- 2 20 действительных бюллетеней с отметками в любых квадратах
- 3 1 бюллетень неустановленной формы без оттиска печати с комиссии

## 5.4

# Алгоритм тестирования КОИБ



**Вышестоящая комиссия передает в УИК в заклеенном конверте (конвертах) ключевой носитель информации с исходными данными (для КОИБ-2017 – также и исходные данные в машиночитаемом коде)**

### Операторы КОИБ

- 1 осуществляют загрузку исходных данных в КОИБ
- 2 получают у председателя УИК информацию о выбывших кандидатах, списках кандидатов
- 3 распечатывают исходные данные
- 4 проверяют по распечатке правильность включения в исходные данные информации о кандидатах, списках кандидатов и передают распечатку председателю УИК\*
- 5 выполняют тестирование КОИБ - вводят соответствующий комплект бюллетеней



**КОИБ считается работоспособным,** если каждым сканирующим устройством были правильно классифицированы все бюллетени из комплекта



Распечатка протокола тестирования подписывается председателем, заместителем председателя и секретарем УИК и остается в УИК

\*Она подписывается председателем, заместителем председателя и секретарем УИК и остается в УИК

## 5.4

# Алгоритм тренировки с КОИБ



## В тренировочном режиме операторы КОИБ:

- 1** вводят бюллетени из комплекта для проведения тренировки в режиме голосования «Стационарный» и в режиме голосования «Переносной»
- 2** распечатывают на КОИБ «СВЕДЕНИЯ О РЕЗУЛЬТАТАХ ГОЛОСОВАНИЯ» и передают их председателю УИК; распечатка подписывается председателем, заместителем председателя и секретарем УИК и остается в УИК
- 3** вводят в КОИБ по указанию председателя УИК данные строк протокола УИК, которые не могут быть подсчитаны автоматически, для составления протоколов по каждому виду выборов, после чего на КОИБ формируются протоколы об итогах голосования на избирательном участке (с выполненными контрольными соотношениями данных)
- 4** распечатывают протоколы об итогах голосования, проводят ручной подсчет голосов и сравнивают данные, содержащиеся в распечатках протоколов, с результатами ручного подсчета и данными, содержащимися в распечатке «СВЕДЕНИЯ О РЕЗУЛЬТАТАХ ГОЛОСОВАНИЯ», и составляют акт
- 5** передают протоколы об итогах голосования на ключевом носителе информации председателю УИК для передачи в вышестоящую комиссию
- 6** после получения подтверждения из вышестоящей комиссии о считывании на КСА ГАС «Выборы» данных протоколов об итогах по указанию председателя УИК завершают работу и выключают сканирующие устройства





## 5.4

# Завершение тренировки с КОИБ




После завершения тестирования и тренировки работы с КОИБ в день, предшествующий дню (дням) голосования, операторам КОИБ необходимо:



по акту сдать председателю УИК на хранение **ключевой носитель информации** (для КОИБ-2017 – распечатки с исходными данными в машиночитаемом коде)



сдать председателю УИК **бюллетени, использованные для проведения тестирования и тренировки КОИБ**, с внесением записи о возврате бюллетеней в соответствующий акт



Использованные бюллетени после окончания голосования в день голосования **погашаются** после составления акта об использовании этих бюллетеней для проверки работоспособности КОИБ



**Категорически запрещается предварительно погашать эти бюллетени**


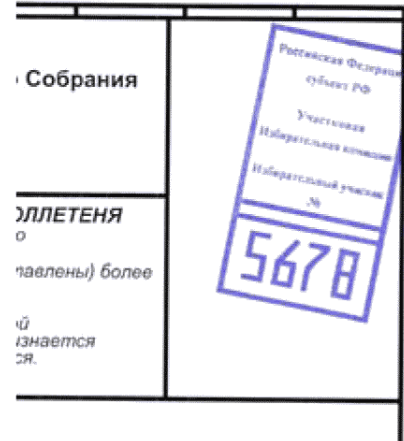


# 5.5

## Прямоугольная печать УИК



Прямоугольная печать УИК ставится на лицевой стороне бюллетеня строго в зоне печати комиссии



- 1 **Оттиск печати** должен быть четким, не смазанным
- 2 **Подписи двух членов УИК** ставятся в верхней части зоны печати комиссии, не допускается их попадание в зону цифр на оттиске печати



**Специальный знак (марка)** размещается только на оборотной стороне бюллетеня не ближе 3 см к краям, он не должен быть в проекции зон печати комиссии и квадратов для отметок избирателей

## 5.5

# Вычеркивание данных из бюллетеня



При вычеркивании из бюллетеня данных выбывших кандидатов, списков кандидатов необходимо пользоваться только шариковой ручкой и следить за тем, чтобы:



Если бюллетень признан недействительным согласно п. 12 ст. 68 Федерального закона № 67-ФЗ, то на квадратах для отметок избирателя вносится запись о причине признания бюллетеня недействительным, которая подтверждается подписями 2 членов УИК и заверяется печатью УИК

1

линия вычеркивания проходила через квадрат для отметки избирателя (через квадрат должна пройти только одна линия, посередине)

2

но не пересекала рамку бюллетеня (слева и справа)

3

и не проходила между квадратами для отметок избирателей


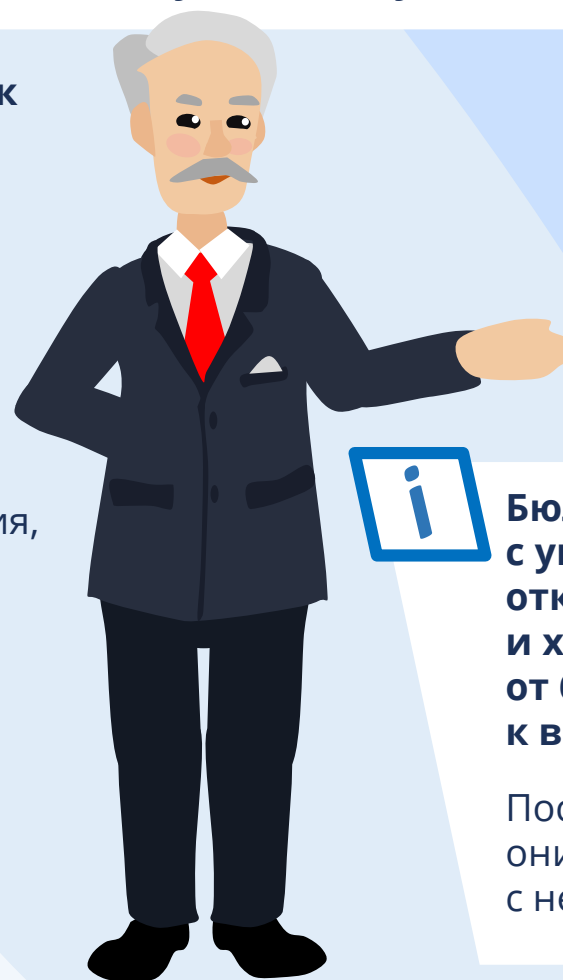
## 5.5

# Оформленные бюллетени, не подлежащие выдаче



Оформленные УИК бюллетени проверяются членами УИК под руководством председателя УИК и не выдаются избирателям в следующих случаях:

- 1 при проставлении печати УИК **получен неудачный оттиск**
- 2 **контур оттиска печати пересекает линии рамки** зоны для печати
- 3 **обнаружен типографский брак** при изготовлении тиража бюллетеней
- 4 **внутри квадратов для отметок избирателей имеются следы типографской краски** или иные темные вкрапления, контрастные с цветом бюллетеня
- 5 **подписи членов УИК попали в зону цифр** на оттиске печати или за границы зоны печати комиссии
- 6 **нарушены правила вычеркивания** данных
- 7 **нарушены правила наклеивания специального знака** (марки)



Бюллетени, оформленные с указанными нарушениями правил, откладываются в отдельную пачку и хранятся в сейфе отдельно от бюллетеней, предназначенных к выдаче избирателям

После окончания голосования они погашаются вместе с неиспользованными бюллетенями

5.5

# Линия сгиба бюллетеня

ИЗБИРАТЕЛЬНЫЙ БЮЛЛЕТЕНЬ

Российская Федерация  
субъект Российской Федерации  
Участковый избирательный округ  
№ 5678

Blank lines for candidate names and checkboxes for voting.

A dashed blue line indicates the fold line, positioned between the top section and the bottom section of the ballot.



**Если прорезь в переносном ящике для голосования меньше ширины бюллетеня, то при проведении досрочного голосования или голосования вне помещения для голосования перед выдачей бюллетеня можно сложить его так, чтобы линия сгиба проходила только между квадратами для отметок (линию сгиба рекомендуется не фиксировать)**

**После проставления избирателем отметки бюллетень складывается избирателем по заранее подготовленной линии сгиба и опускается в переносной ящик для голосования или вкладывается в конверт**



## 5.5

## Распознавание бюллетеней КОИБ




Бюллетени классифицируются КОИБ:

«**Действительный**»

- установленной формы
- проставлен оттиск печати соответствующей комиссии
- отметки избирателя проставлены в допустимом количестве квадратов



маркируются цветной отметкой на оборотной стороне или сквозной круглой просечкой в верхней или нижней части (в зависимости от того, какой стороной бюллетень был опущен в сканирующее устройство КОИБ)

«**Недействительный**»

- установленной формы
- проставлен оттиск печати соответствующей комиссии
- **отметки избирателя не проставлены либо число отметок превышает установленное законом**



сканирующим устройством не принимаются и возвращаются обратно в приемный лоток

«**Неустановленной формы**»

- на бюллетене не проставлен оттиск печати соответствующей комиссии
- либо он не соответствует геометрии бюллетеня установленной формы
- либо нарушены правила подготовки бюллетеня

5.6

## Досрочное голосование, (п. 2 ст. 65 Федерального закона № 67-ФЗ)



Председатель УИК перед началом голосования, но после подготовки и включения КОИБ в режим голосования «Стационарный»:

1

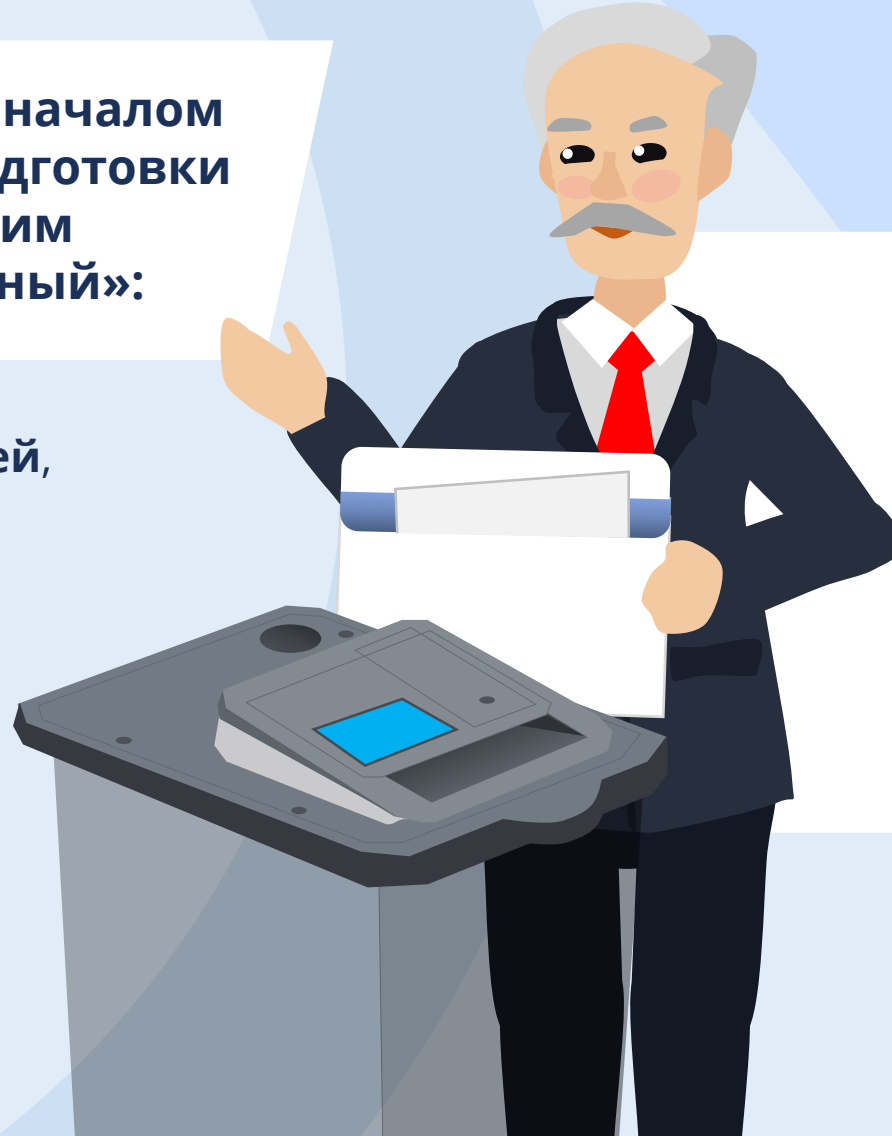
сообщает о числе избирателей, проголосовавших досрочно (в том числе в помещении ТИК)

2

предъявляет для визуального ознакомления запечатанные конверты с бюллетенями

3

вскрывает поочередно каждый конверт



Если число досрочно проголосовавших избирателей составляет **более 1%** от числа избирателей, внесенных в список избирателей участка (но не менее 10 избирателей), на оборотной стороне бюллетеней, извлеченных из конвертов, проставляется печать УИК





## 5.6

# Досрочное голосование групп избирателей (п.1 ст. 65 Федерального закона № 67-ФЗ )



В соответствии с п.1 ст. 65 Федерального закона № 67-ФЗ может проводиться досрочное голосование групп избирателей




Голосование проводится с использованием переносных ящиков. В день голосования перед началом голосования председатель УИК:



предъявляет их к осмотру (ящики с бюллетенями досрочно проголосовавших избирателей должны быть опечатаны)



после чего располагает их так, чтобы они постоянно находились в поле зрения членов УИК и наблюдателей



По окончании времени голосования в режиме «Стационарный» и после перевода КОИБ в режим «Переносной» переносные ящики вскрываются. Этому предшествует проверка неповрежденности печатей (пломб) на них



Если печать (пломба) повреждена, УИК составляет акт, в котором указывает причину повреждения и излагает свои выводы

## 5.6

# Работа с бюллетенями досрочно проголосовавших избирателей (п.1 ст. 65 Федерального закона № 67-ФЗ )



Подсчет бюллетеней, находившихся в переносном ящике, ведется таким образом, чтобы не нарушалась тайна голосования



Число извлеченных бюллетеней установленной формы оглашается и вносится в соответствующую строку увеличенной формы протокола об итогах голосования



Если число обнаруженных бюллетеней установленной формы больше количества заявлений избирателей, содержащих отметку о получении бюллетеня, **все бюллетени, находившиеся в данном переносном ящике, признаются недействительными**, о чем составляется акт, который прилагается к протоколу об итогах голосования

1

Число признанных недействительными бюллетеней оглашается и вносится в указанный акт\*

2

На лицевой стороне каждого из недействительных бюллетеней (на квадратах) вносится запись о причине признания бюллетеня недействительным, она подтверждается подписями двух членов УИК и заверяется печатью комиссии

\*в т. ч. в нем указываются фамилии и инициалы членов УИК, обеспечивавших проведение голосования вне помещения для голосования с использованием этого переносного ящика для голосования

## 5.6

# Работа с бюллетенями досрочно проголосовавших избирателей (п.1 ст. 65 Федерального закона № 67-ФЗ )

Затем председатель УИК опускает все бюллетени установленной формы, извлеченные из переносного ящика для голосования, в КОИБ

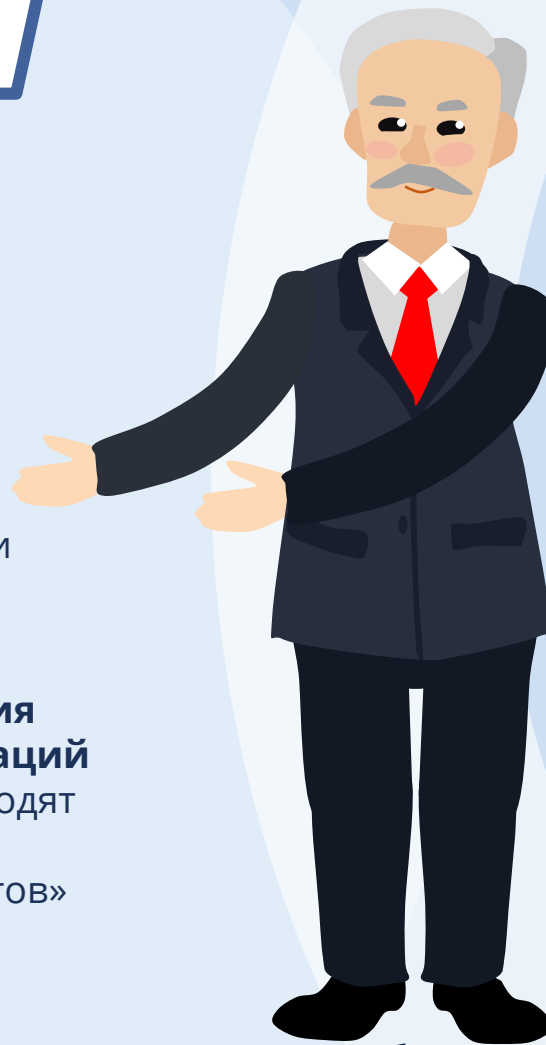


- 1 Аналогичные действия проводятся со вторым и третьим (при их наличии) переносными ящиками
- 2 После проведения указанных операций операторы переводят КОИБ в режим «Подведение итогов»



Поврежденные бюллетени в сканирующее устройство не опускаются

- 1 УИК решает вопрос о действительности всех таких бюллетеней и составляет вручную протокол об итогах голосования\*
- 2 Аналогичные действия выполняются в случае неоднократного возврата избирательных бюллетеней сканирующим устройством КОИБ



\*суммируя полученные данные этих бюллетеней с данными протокола об итогах голосования, полученного с помощью КОИБ